


ESALIENS KONSERWATYWNY

do 2 lutego 2020 r. subfundusz działał pod nazwą **Esaliens Oszczędnościowy**

ryzyko inwestycyjne



Prezentowany wskaźnik ryzyka pochodzi z Kluczowych Informacji (KID). Wskaźnik wyznaczany jest w oparciu o historyczną zmienność stóp zwrotu subfunduszu wynikającą z realizowanej polityki inwestycyjnej i w przyszłości może ulec zmianie. Nawet najniższa kategoria ryzyka nie oznacza, że subfundusz jest pozbawiony ryzyka. Pozostałe ryzyka związane z inwestowaniem w subfundusz, których nie uwzględnia wskaźnik, przedstawiane są w Kluczowych Informacjach (KID) oraz Prospektach Funduszy.

profil inwestora

Subfundusz jest przeznaczony dla inwestora, który akceptuje jedynie minimalne ryzyko, chce zachować realną wartość inwestycji, zdecydowanie nie chce mieć ekspozycji na rynek akcji oraz akceptuje zysk na poziomie lokat bankowych przy większej płynności. Ocena wyników zarządzania powinna być dokonywana przez inwestora w okresie nie krótszym niż 3 miesiące.

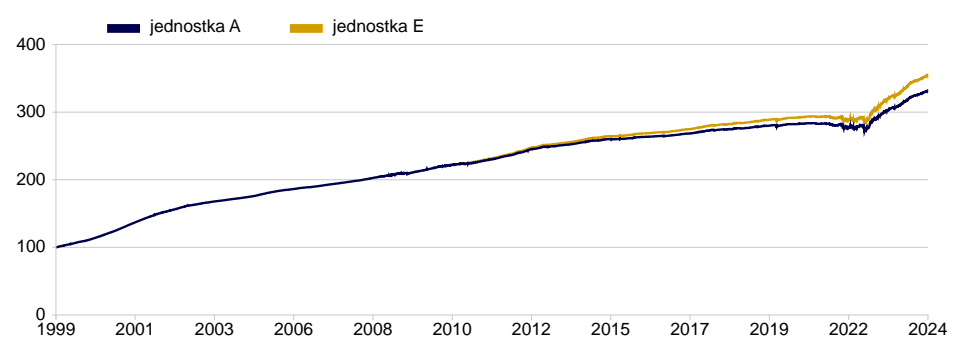
cel i polityka inwestycyjna subfunduszu

Celem inwestycyjnym subfunduszu jest ochrona realnej wartości aktywów i osiągnięcie przychodów z lokat netto subfunduszu. ESALIENS Konserwatywny lokuje do 100% wartości aktywów w dłużne papiery wartościowe i instrumenty rynku pieniężnego emitowane przez Skarb Państwa oraz innych emitentów, w tym przedsiębiorstwa. Subfundusz inwestuje również w obligacje o rezydualnym terminie zapadalności powyżej 2 lat oraz obligacje i instrumenty rynku pieniężnego emitowane przez spółki prawa handlowego i samorządy terytorialne. Przy dokonywaniu inwestycji subfundusz kieruje się uzyskaniem możliwie jak najwyższej stopy zwrotu z aktywów przy istotnej redukcji ryzyka zmienności cen papierów wartościowych, ograniczeniu ryzyka stopy procentowej, ryzyka niewypłacalności emitenta, ryzyka kursowego walut, ryzyka utraty wartości papieru wartościowego oraz przy utrzymywaniu wysokiej płynności. Modelowa alokacja aktywów subfunduszu zakłada inwestowanie do 100% udziału w aktywach dłużnych papierów wartościowych. Subfundusz jest aktywnie zarządzany.

informacje o subfunduszu

Typ	subfundusz dłużny uniwersalny	
Aktywa subfunduszu	375,8 mln PLN	
	Jednostka A	Jednostka E
Data pierwszej wyceny	4 sty 1999	24 sie 2010
Minimalna wpłata	100 PLN	10 PLN
Wartość jednostki uczestnictwa	331,52 PLN	354,36 PLN
Udział papierów wartościowych o ratingu na poziomie inwestycyjnym w dłużnej części portfela	93,76%	
Efektywny czas trwania części dłużnej: portfela (w latach)	0,42	

wykres zmiany wartości jednostki uczestnictwa (PLN)



wskaźniki ryzyka

	1 rok	3 lata
Odchylenie standardowe	0,2%	0,8%
Współczynnik Sharpe'a	0,85	0,03

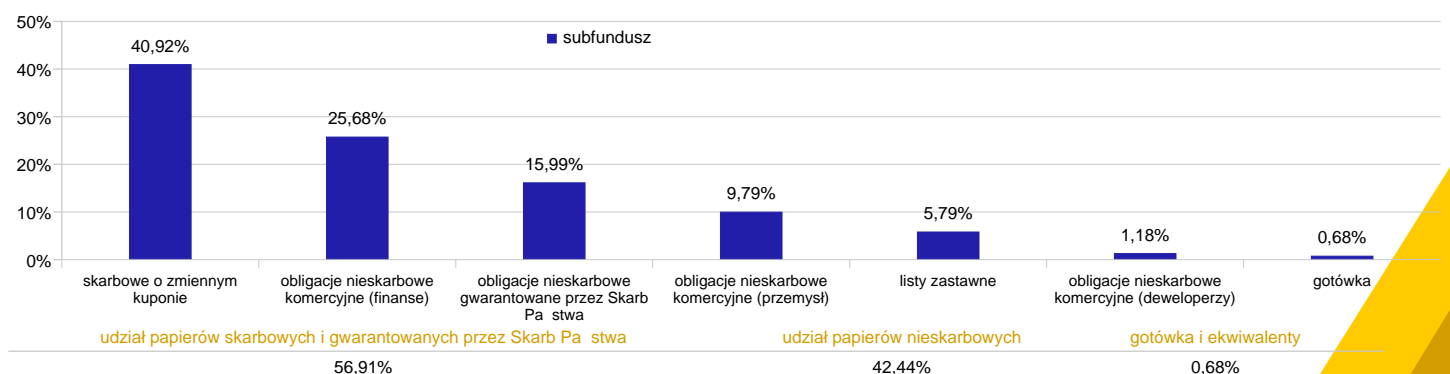
Wyniki osiągnięte w przeszłości nie przewidują przyszłych zwrotów.

	1m	3m	6m	12m	36m	60m	120m	YTD	max
jednostka A	0,39%	1,53%	2,84%	8,39%	17,08%	19,10%	29,14%	4,82%	231,52%
jednostka E	0,42%	1,71%	3,16%	9,73%	20,68%	23,57%	36,05%	5,51%	59,78%

	2014	2015	2016	2017	2018	2019	2020	2021	2022	2023
jednostka A	2,57%	1,52%	1,13%	2,25%	1,93%	1,37%	1,12%	-0,82%	1,20%	11,32%
jednostka E	2,88%	1,83%	1,44%	2,56%	2,23%	1,69%	1,43%	-0,43%	1,67%	13,30%

Benchmark: brak.

alokacja aktywów



ESALIENS KONSERWATYWNY

do 2 lutego 2020 r. subfundusz działań pod nazwą **Esaliens Oszczędnościowy**

opłaty

Maksymalna opłata manipulacyjna (jednostki A)	0,50%
Opłata stała za zarządzanie (jednostki A)	0,80%
Portfel wzorcowy (na potrzeby wynagrodzenia zmiennego za zarządzanie)	WIRON 3M
Wynagrodzenie zmienne za zarządzanie	20% od wyniku funduszu powyżej zmiany z portfela wzorcowego w okresie rozliczeniowym wynoszącym jeden rok. Szczegóły dostępne w prospekcie informacyjnym .

struktura walutowa na dzień: 31.08.2024

PLN	96,05%
EUR	3,95%

alokacja geograficzna

kraj	31 sie 2024	31 lip 2024
Polska	100,00%	100,00%

słownik

Jednostki uczestnictwa kategorii A - oferowane są wszystkim Uczestnikom funduszu. Opłata manipulacyjna pobierana jest przy zbyciu jednostek.

Jednostki uczestnictwa kategorii E - są oferowane wyłącznie Uczestnikom w ramach planów i programów inwestycyjnych i emerytalnych, przy czym w odniesieniu do tych jednostek fundusz nie pobiera opłaty manipulacyjnej z tytułu ich zbycia i odkupienia.

Odchylenie standardowe - odchylenie standardowe zysków funduszu pokazuje, jak bardzo całkowite zyski funduszu zmieniały się w przeszłości. Odchylenie standardowe jest szeroko używane jako podstawowa miara ryzyka. Pokazuje, jak roczne zwroty funduszu mogą się różnić od średniego rocznego zwrotu w dłuższym okresie. Jest szczególnie przydatne przy porównywaniu dwóch funduszy, aby pokazać, który jest bardziej zmienny. Im większe odchylenie standardowe, tym większa zmienność funduszu.

Współczynnik Sharpe'a - mierzy zwrot funduszu w odniesieniu do ryzyka. Pokazuje współczynnik dodatkowego zwrotu funduszu (tj. zwrot ponad osiągnięty z aktywów wolnych od ryzyka, np. papierów skarbowych) do ryzyka funduszu (tj. odchylenia standardowego funduszu). Im wyższy ten współczynnik, tym lepsze wyniki funduszu w stosunku do ponoszonego przez fundusz ryzyka.

ważne informacje - przeczytaj uważnie

Jest to informacja reklamowa. Niniejszy materiał nie zawiera informacji wystarczających do podjęcia decyzji inwestycyjnej. Promowana inwestycja dotyczy nabycia jednostek uczestnictwa.

Informacje na temat ESALIENS Subfunduszu Konserwatywnego („subfundusz”), wydzielonego w ramach ESALIENS Parasol FIO („fundusz”) zawarte są w prospekcie informacyjnym oraz w Kluczowych Informacjach (KID), które są dostępne na stronie internetowej www.esaliens.pl, w poszczególnych punktach dystrybucji funduszu, jak również w formie pisemnej w siedzibie funduszu. Prospekt informacyjny funduszu i Kluczowe Informacje (KID) zawierają informacje niezbędne do oceny inwestycji, wskazują ryzyko uczestnictwa w funduszu, koszty, opłaty i informacje o podatkach.

Przed zainwestowaniem w subfundusz należy zapoznać się z Kluczowymi Informacjami (KID) dotyczącymi wybranej kategorii jednostki uczestnictwa subfunduszu, jak również z prospektem informacyjnym funduszu.

Dotychczasowe wyniki subfunduszu nie stanowią gwarancji osiągnięcia podobnych wyników w przyszłości. Wyniki subfunduszu nie uwzględniają podatku od dochodów kapitałowych oraz opłat związanych z nabywaniem jednostek uczestnictwa. Indywidualna stopa zwrotu zależy od dnia nabycia oraz odkupienia jednostek uczestnictwa, a także od wielkości pobranych opłat manipulacyjnych i wysokości należnego podatku. Fundusz nie gwarantuje realizacji założonego celu inwestycyjnego subfunduszu ani uzyskania określonego wyniku inwestycyjnego. Uczestnik funduszu musi liczyć się z możliwością utraty przynajmniej części wpłaconych środków.

Fundusz może lokować więcej niż 35% wartości aktywów subfunduszu w papiery wartościowe emitowane przez Skarb Państwa, Narodowy Bank Polski, Europejski Bank Odbudowy i Rozwoju lub Europejski Bank Inwestycyjny oraz w papiery wartościowe emitowane przez państwo członkowskie, jednostkę samorządu terytorialnego, jednostkę samorządu terytorialnego państwa członkowskiego.

Niniejszy materiał ma wyłącznie charakter reklamowy, a wykresy, diagramy i zestawienia w nim zawarte należy traktować jako ilustrację, nie prognozę. Materiał ten nie stanowi oferty w rozumieniu Kodeksu cywilnego ani oferty publicznej w rozumieniu ustawy o ofercie publicznej i warunkach wprowadzania instrumentów finansowych do zorganizowanego systemu obrotu oraz o spółkach publicznych, doradztwa inwestycyjnego, innego rodzaju doradztwa, ani rekomendacji do zawarcia transakcji kupna lub sprzedaży jakiegokolwiek instrumentu finansowego, jak również innych informacji rekomendujących lub sugerujących strategię inwestycyjne. Źródło danych: obliczenia własne ESALIENS TFI SA, oprócz części „wskaźniki ryzyka”, którą przygotowuje firma Analizy Online SA.

Źródłem informacji o profilu ryzyka są Kluczowe Informacje (KID) subfunduszu.

ESALIENS TFI SA działa na podstawie decyzji z dnia 18.06.1998 r. wydanej przez Komisję Papierów Wartościowych i Giełd (obecnie Komisja Nadzoru Finansowego).